

# ESON 公司簡介



乙盛精密工業股份有限公司 (5243)

<http://www.eson.com.cn>

報告人: 張茂強 總經理  
日期: 2016/11/10



ESON

公司簡介



產品沿革



經營績效



未來展望

# 乙盛精密公司簡介

P03/18



- 成立時間：1987年
  - 董事長：鄭永富
  - 創辦人：蔡嘉祥
  - 總經理：張茂強
  - 資本額：NTD 17.35億元
  - 集團員工人數：約8,000人
- 主要營業項目：
    - (1) 消費性電子部品機構件設計與製造
    - (2) 模具設計與生產銷售
    - (3) 產品金屬沖壓/塑膠成形/外觀處理
    - (4) 系統整合與組裝

# 乙盛精密公司簡介

P04/18





# 乙盛精密公司簡介

P05 / 18

創立期

紮根期

發展期

成長期

1987

◆ 模具加工生產

1995

◆ 接獲日系電腦大廠  
金屬構件模具開發

2001

◆ 投入五金件生產

2004

◆ 乙宏模具成立,  
承接外銷模具

2005

◆ 完成乙盛新廠建構  
◆ 通過日系大廠 GP 認證  
◆ 承接美系汽車及家電  
大廠模具生意

2006

◆ 投入注塑成型, 接獲  
日系遊戲機大廠訂單

2008

◆ 導入高光成型技術, 取  
得日系 LED TV 訂單

2009

◆ 鴻海正式投資乙盛  
◆ 成立無錫、墨西哥、  
煙台、正乙廠

2010

◆ 接獲美系伺服器大廠  
訂單

2012

◆ 投資Multiwin 墨西哥廠

2013

◆ 成立馬來西亞廠  
◆ 掛牌上市(5243 乙盛\_KY)

2014

◆ 投入汽車部件開發,  
承接美系電動車大廠訂單

2015

◆ 成立系統組裝部,  
進行系統組裝業務開發

2016

◆ 進行汽車輕量化開發  
◆ 投資馬來西亞二廠

2017

◆ 配合美系電動車大廠  
擴建第二條自動生產線

1987-2000

2001-2005

2006-2010

2011-2017

# 乙盛精密公司簡介

P06 / 18

乙盛集團  
(ESON Group)

昆山  
乙盛廠  
(ESK)

無錫  
欣冠廠  
(ESW)

東莞  
乙宏廠  
(ESD)

煙台  
正乙廠/致睿廠  
(ESC/ESJ)

墨西哥  
乙盛廠  
(EST)

馬來西亞  
乙盛廠  
(EMY/EMJ)

(E2K)

(E2W)

(E2D)

(E2C/E2J)

(E2I)

(E1A/E1D)

# 產品沿革



1987

## 模具產品

- 五金沖壓模具
- 塑膠成型模具
- 外銷家電模具
- 外銷汽車模具



2001

## 消費性產品

- 個人電腦/筆記本
- 遊戲機
- 雲端伺服器
- 電視機構件
- 微型伺服器



2009

## 表面處理

- 陽極、電著塗裝
- 鐳雕、鑽石切割
- 高光UV噴塗
- 蒸鍍/濺鍍
- 水轉印/熱轉印



2014

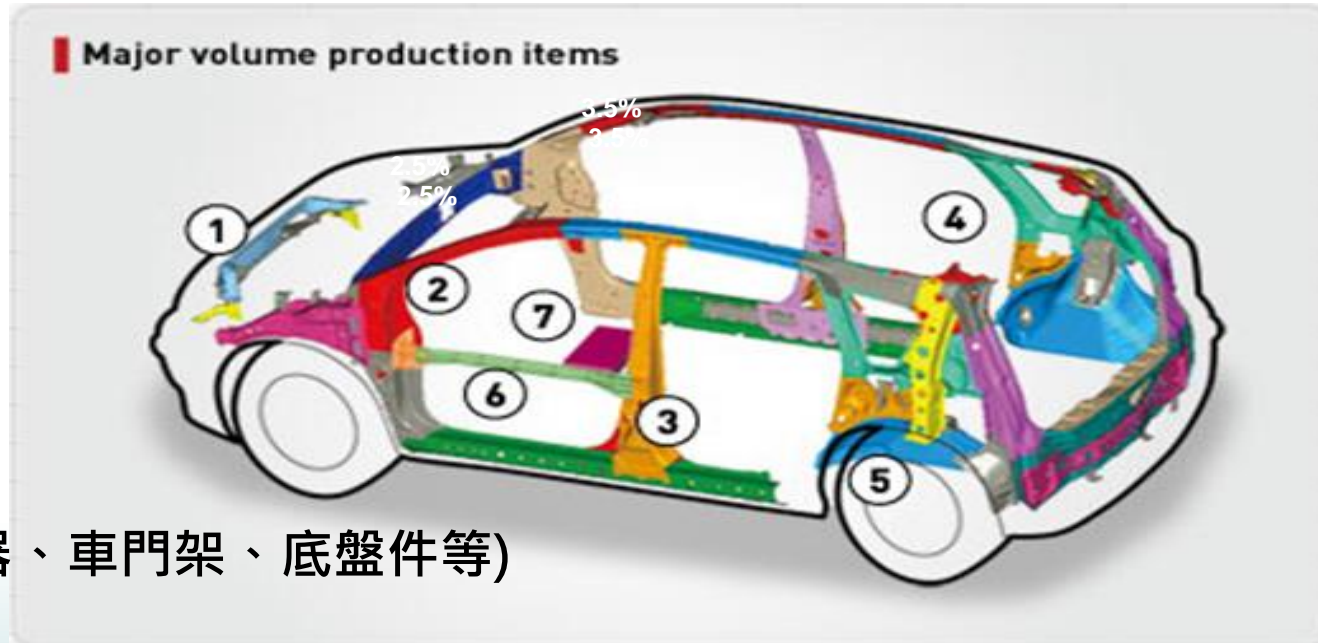
## 汽車產品

- 汽車機構件生產
- 汽車件模具
  - 金屬沖壓模
  - 塑膠模具
  - 檢治具開發
- 汽車輕量化



## 產品開發經驗

1. 引擎內外蓋板
2. 汽車結構 A 柱
3. 汽車結構 B 柱
4. 汽車結構 C 柱
5. 輪罩
6. 門樑
7. 座椅滑軌
8. 其他 (油箱、消音器、車門架、底盤件等)

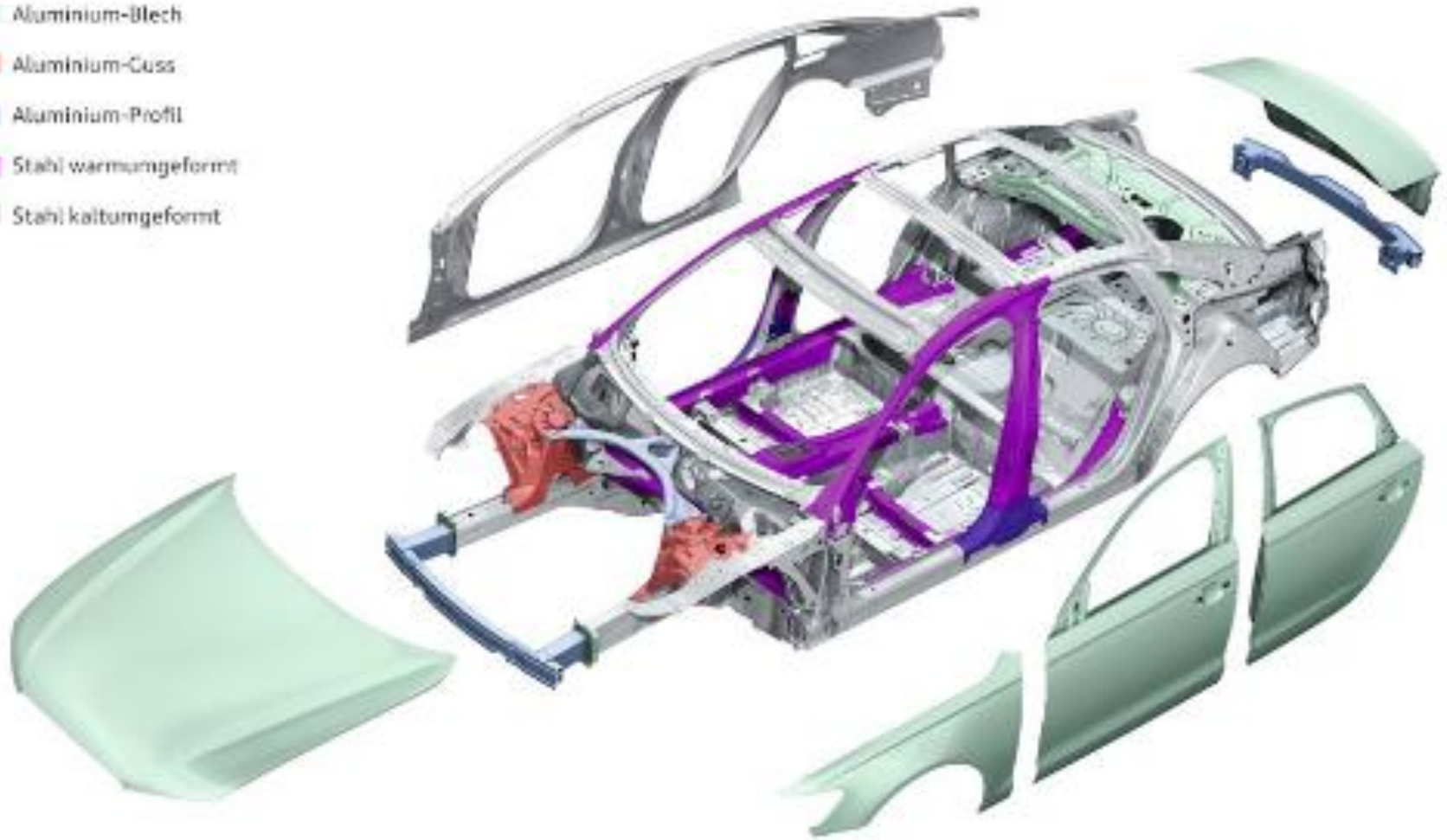




# 產品沿革\_汽車部件

P09/18

- Aluminium-Blech
- Aluminium-Cuss
- Aluminium-Profil
- Stahl warmumgeformt
- Stahl kaltumgeformt



# 產品沿革\_雲端產品

P10/18



Rackmount Chassis



NAS



OEM/ODM



# 產品沿革\_消費性電子產品

P11 / 18


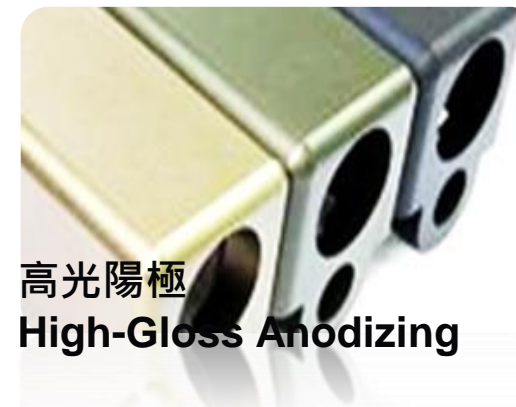

Approx  
0.2 in










# 產品沿革\_表面處理

P12/18



# 產品營收占比變化

P13 / 18

產品	電視部件	模具	雲端	汽車	3C產品
					
2014 營收佔比	74.50%	14.93%	5.74%	2.05%	1.98%
2015 營收佔比	67.89%	12.64%	8.12%	4.85%	4.42%
2016 營收佔比	63.26%	12.98%	10.04%	6.81%	5.32%
成長比例	-6.82%	2.69%	23.63%	40.34%	20.17%

## 歷年經營實績

	2014年度		2015年度		2015Q1-Q3		2016Q1-Q3		同期增長比	
	NTD(億)	%	NTD(億)	%	NTD(億)	%	NTD(億)	%	NTD(億)	%
資本額	18.05		17.35		18.05		17.35			
銷貨收入淨額	98.46		84.70		61.10		77.34		16.24	26.6%
銷貨成本	83.13		73.62		53.30		66.87			
銷貨毛利	15.32	15.6%	11.08	13.1%	7.80	12.8%	10.47	13.5%	2.67	34.2%
營業費用	9.64	9.8%	8.81	10.4%	6.07	9.9%	7.35	9.5%		
營業利益	5.69	5.8%	2.28	2.7%	1.74	2.8%	3.11	4.0%	1.37	78.7%
稅前利益	5.78	5.9%	3.21	3.8%	2.36	3.9%	3.19	4.1%	0.83	35.2%
所得稅	0.45	0.5%	0.36	0.4%	0.24	0.4%	0.55	0.7%		
本期淨利	5.33	5.4%	2.85	3.4%	2.12	3.5%	2.64	3.4%	0.52	24.5%
EPS	3.01		1.73		1.26		1.60		0.34	27.0%



# 未來展望\_汽車輕量化

P15 / 18



# 未來展望\_汽車輕量化

P16/18



Mercedes C-class Coupé



Smart forfour



Porsche GT3RS



Citroen DS5



Toyota Prius V



# 未來展望\_智能家庭

P17 / 18

家電



視聽娛樂



通訊



空調



居家安全





*Thank you !*

