

The background of the slide is a vibrant blue space scene. At the bottom, the curved horizon of the Earth is visible, showing blue oceans and brownish-green landmasses. The upper portion of the image is filled with a dense field of white and light blue stars of varying sizes, creating a sense of depth and vastness. The overall color palette is dominated by various shades of blue, from deep navy to bright cyan.

乙盛精密工業股份有限公司

2022年 法人說明會

ESON

免責聲明

- 本簡報及同時發佈之相關訊息，含有從公司內部與外部來源所取得的預性資訊。
- 本公司未來實際所發生的營運結果、財務狀況以及業務展望，可能與這些預測性資訊所明示或暗示的預估有所差異，其原因可能來自於各種本公司所不能控制的風險。
- 本簡報中對未來的展望，反應本公司截至目前為止對於未來的看法。對於這些看法，未來若有任何變更或調整時，本公司並不負責隨時提醒或更新。

CONTENTS

01

2022年 Q1~ Q3
營運實績

02

2022Q4~
2023年展望

03

其他議題
說明

04

Q&A

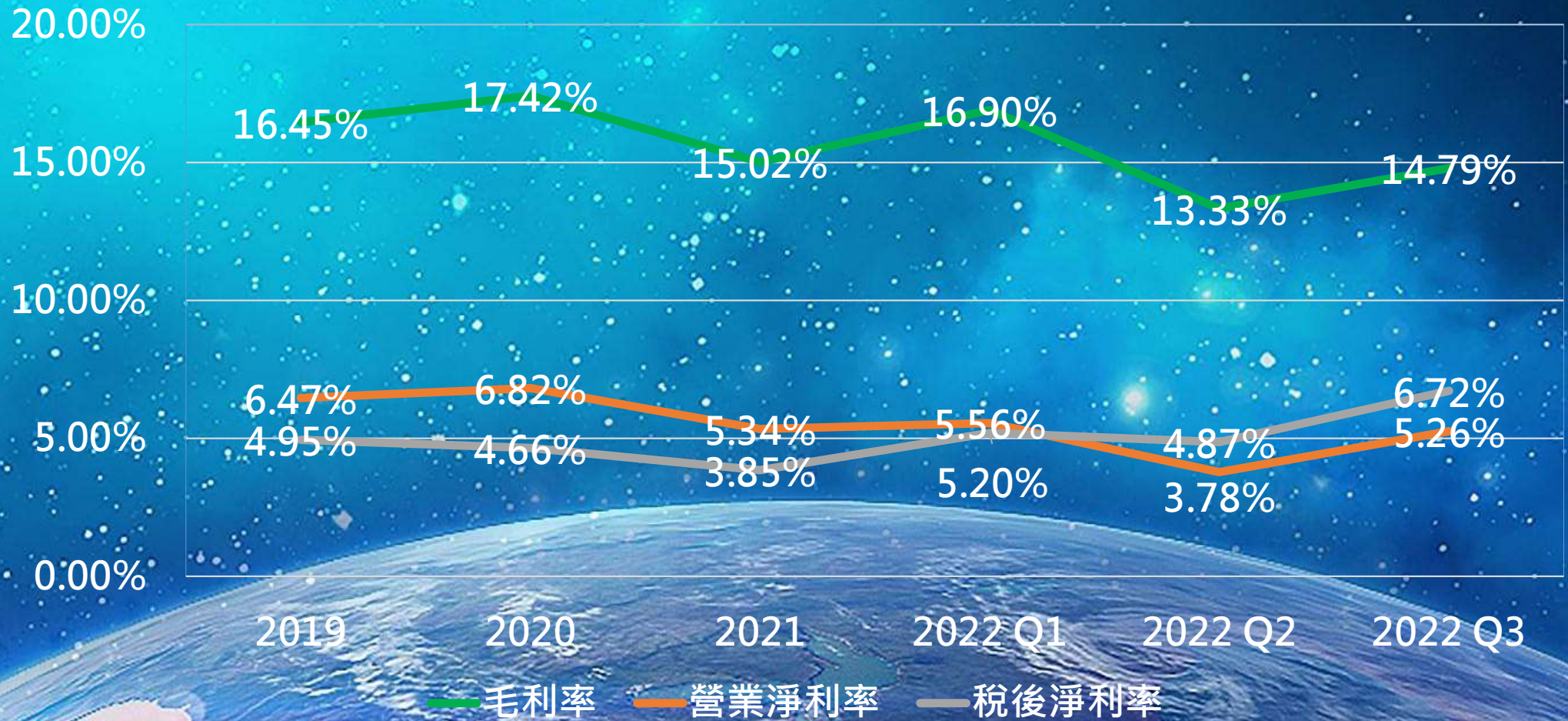
01

2022年Q1~Q3 營運實績

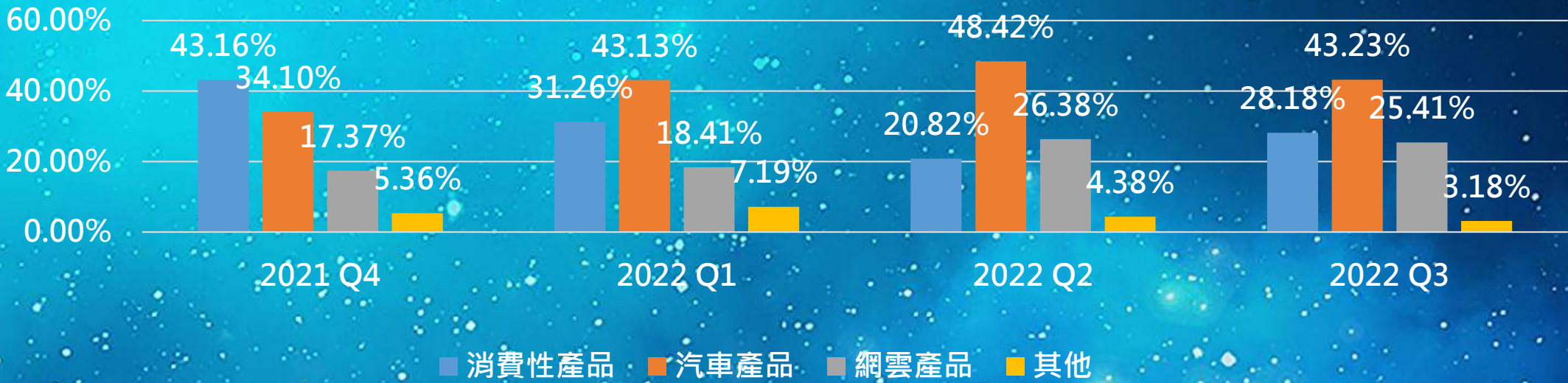
01 損益表

(新台幣千元)	FY22 Q3	FY22 Q2	QoQ %	FY22 Jan~Sep	FY21 Jan~Sep	YoY %
營業收入	4,130,847	3,169,555	+30%	10,224,481	8,740,848	+17%
營業毛利	611,155	422,665	+45%	1,528,078	1,285,053	+19%
營業利益	217,448	119,735	+82%	499,660	455,054	+10%
稅前淨利	370,487	224,378	+65%	780,212	447,550	+74%
所得稅費用	92,909	70,018	+33%	196,193	84,314	+133%
本期淨利/歸屬於本公司 業主	277,578	154,360	+80%	584,019	363,236	+61%
EPS(元)	1.65	0.92	+79%	3.47	2.16	+61%
毛利率	14.79%	13.35%	+11%	14.95%	14.70%	+2%
營業利益率	5.26%	3.78%	+39%	4.89%	5.21%	-6%
淨利率	6.72%	4.87%	+38%	5.71%	4.16%	+37%

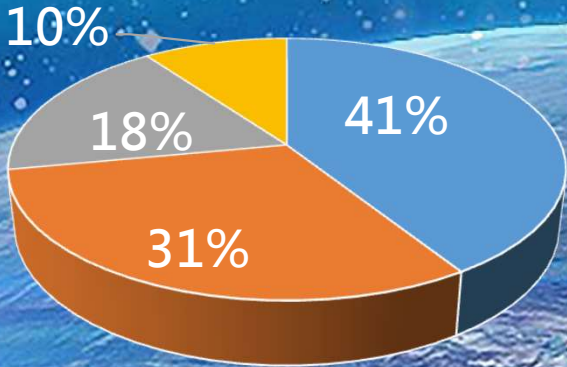
近三年三率趨勢



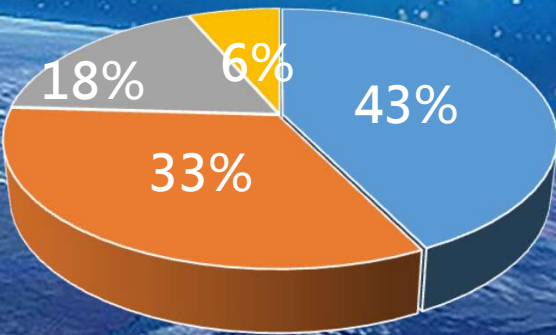
各季度產品組合比



2020年產品組合



2021年產品組合





02

2022Q4~2023年 展望

ESON

02

2022年度 展望 (YoY)



營業額

汽車產品

雲網產品

消費性產品

年初
預期



2022
Q1~Q3
實績



2022
Q4
展望



ESON

2023年 展望



營業額

汽車產品

雲網產品

消費性產品



- 總體經濟環境不確性提高
- 終端消費市場疲弱
- 客戶面高庫存壓力
- 匯率影響不確定

- 產業成長展望佳
- 擴廠效益逐步呈顯

- 總體經濟環境不確性提高
- 去化庫存延遲拉貨
- 持續爭取新客戶

- 總體經濟環境不確性提高
- 策略性調整產品結構



03

其他議題說明

建廠/擴廠進度追蹤

	墨西哥一廠 擴建案	墨西哥二廠 新建案	馬來西亞二廠 擴建案
擴充面積	34,000 m ²	68,600 m ²	8454 m ²
規劃產品	汽車產品 網雲產品 消費性產品	汽車產品 消費性產品	網雲產品
量產時程	2023 Q2~Q3	2023 Q1~Q2	2023 Q1~Q2

03

伺服器展望

資訊硬體市場進入衰退 2023年全球伺服器逆勢成長

作者: MIC

類別: 市場脈動

2022-10-07

(0) 評論

2022.10.07
資策會產業情報研究所(MIC)
展望2023年，通膨、庫存壓力因素影響短期資訊硬體產品市場規模

✓ 2022.10.27 Meta決議擴大FY23資本支出規模，年增率最高達2成

萬綠叢中一點紅！研調：2023年伺服器產業可望正成長
5.2%

1



張家豪 · Yahoo財經特派記者

2022年10月26日

2022.10.26
DIGITIMES Research分析師龔明德指出，2023年全球伺服器出貨量可望再成長5.2%，主要成長動力仍來自北美大型雲端業者積極增建資料中心基礎設施

全球資料中心資本支出明年成長速度將放緩

鉅亨網記者張博翔 台北 2022/09/20 21:41

2022.09.20
Dell' Oro 研究表示，在超大規模資料中心帶動下，企業端由於經濟不確定性增加，以及供應鏈瓶頸，導致企業級資料中心投資規模收縮。

低軌衛星業務概況及展望



資料來源：NSR

低軌衛星業務已經在2022 第一季開始出貨，可望逐季增加。挹注營收預估貢獻年度營收約3%~5%

2023年將持續配合客戶開次世代產品

低軌衛星終端用戶未來將呈高度成長

04

Q&A



THANKS!

ESON